

TRANG THÔNG TIN ĐIỆN TỬ HỘI CỰU CHIẾN BINH VIỆT NAM

- Cơ quan chủ quản: Hội Cựu chiến binh Việt Nam
- Địa chỉ: Số 34 Lý Nam Đế, Hoàn Kiếm, Hà Nội
- Email: btgccb@gmail.com

- Website: www.hoiccbvietnam.vn
- Chịu trách nhiệm nội dung: Hồ Bá Vinh - Trưởng Ban Tuyên giáo
- Bộ TT&TT cấp giấy phép số 54/GP-TTĐT ngày 17 tháng 4 năm 2023.

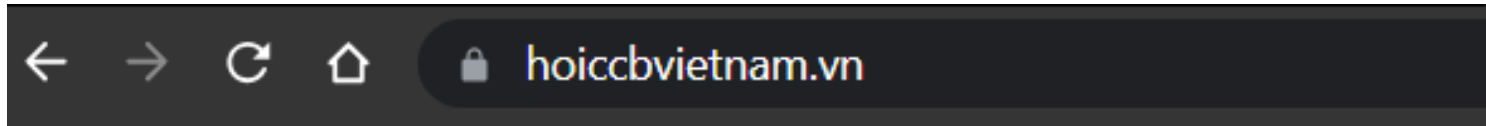
HƯỚNG DẪN TÀI KHOẢN PHÓNG VIÊN

I. TÀI KHOẢN PHÓNG VIÊN

1. Đăng ký tài khoản Phóng viên

Bước 1: Truy cập trang đăng ký tài khoản

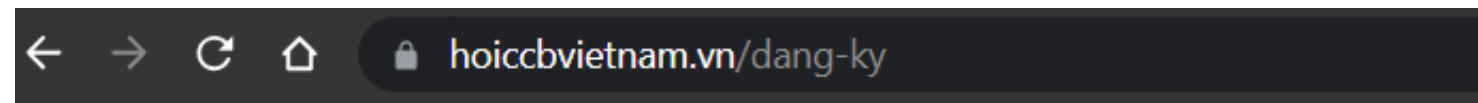
Cách 1: Mở trình duyệt web, sau đó gõ vào thanh địa chỉ thông tin: hoiccbvietnam.vn để truy cập Trang thông tin điện tử Hội cựu chiến binh Việt Nam.



Sau đó, tại Menu trên cùng của trang => nhấp vào nút **Đăng ký**.



Cách 2: Truy cập trực tiếp vào link: <https://hoiccbvietnam.vn/dang-ky>



TRANG THÔNG TIN ĐIỆN TỬ HỘI CỰU CHIẾN BINH VIỆT NAM

- Cơ quan chủ quản: Hội Cựu chiến binh Việt Nam
- Địa chỉ: Số 34 Lý Nam Đế, Hoàn Kiếm, Hà Nội
- Email: btgccb@gmail.com

- Website: www.hoiccbvietnam.vn
- Chịu trách nhiệm nội dung: Hồ Bá Vinh - Trưởng Ban Tuyên giáo
- Bộ TT&TT cấp giấy phép số 54/GP-TTĐT ngày 17 tháng 4 năm 2023.

Bước 2: Điền đầy đủ các thông tin theo yêu cầu:

<div><div>Đăng ký trực tuyến</div><div><div>Họ và tên *</div><div>Nguyễn Văn A</div></div><div><div>Email *</div><div>nguyenvana@gmail.com</div></div><div><div>Số điện thoại *</div><div>0912345678</div></div><div><div>Mật khẩu *</div><div>123456</div></div><div><div>Xác nhận mật khẩu *</div><div>123456</div></div><div><input checked="" type="checkbox"/> Hiện mật khẩu</div><div>Đăng ký</div></div>	<ul style="list-style-type: none">- Họ và tên*: Điền đầy đủ thông tin Họ và tên phóng viên. <i>Ví dụ: Nguyễn Văn A.</i>- Email*: Nhập thông tin email phục vụ liên lạc và nhận thông báo từ Trang thông tin. <i>Ví dụ: nguyenvana@gmail.com</i>- Số điện thoại*: Nhập số điện thoại cá nhân dùng để liên lạc. <i>Ví dụ: 0912345678</i>- Mật khẩu*: Nhập mật khẩu dùng để đăng nhập. <i>Ví dụ: 123456</i>- Xác nhận mật khẩu *: Nhập lại mật khẩu một lần nữa <i>Ví dụ: 123456</i> <p>Tiếp theo nhấp vào nút Đăng ký để hoàn tất quá trình đăng ký tài khoản phóng viên.</p>
---	--

Hệ thống sẽ hiện lên thông báo đăng ký tài khoản thành công.

Gửi đăng ký thành công

Chúng tôi sẽ sớm liên hệ với bạn qua số điện thoại đã đăng ký để xác minh thông tin
Trân trọng cảm ơn!

*** Sau khi đăng ký thành công, tài khoản phóng viên sẽ ở trạng thái chờ phê duyệt. Tài khoản chính thức hoạt động khi có sự xác nhận và phê duyệt từ Đơn vị chủ quản Trang thông tin là Trung ương Hội CCB Việt Nam.**

TRANG THÔNG TIN ĐIỆN TỬ HỘI CỰU CHIẾN BINH VIỆT NAM

- Cơ quan chủ quản: Hội Cựu chiến binh Việt Nam
- Địa chỉ: Số 34 Lý Nam Đế, Hoàn Kiếm, Hà Nội
- Email: btgccb@gmail.com

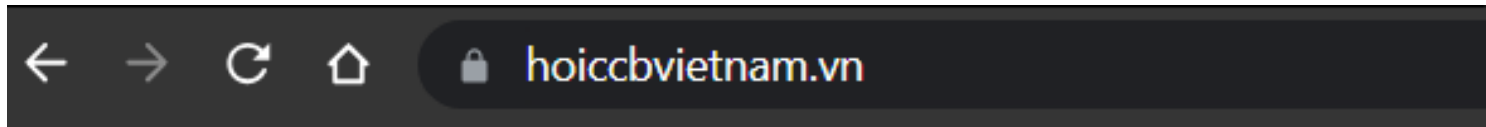
- Website: www.hoiccbvietnam.vn
- Chịu trách nhiệm nội dung: Hồ Bá Vinh - Trưởng Ban Tuyên giáo
- Bộ TT&TT cấp giấy phép số 54/GP-TTĐT ngày 17 tháng 4 năm 2023.

2. Đăng nhập tài khoản

Sau khi tài khoản được **phê duyệt** thì phóng viên cần tiến hành các bước sau để đăng nhập vào hệ thống quản trị bài viết dành cho phóng viên.

Bước 1: Truy cập trang đăng nhập tài khoản

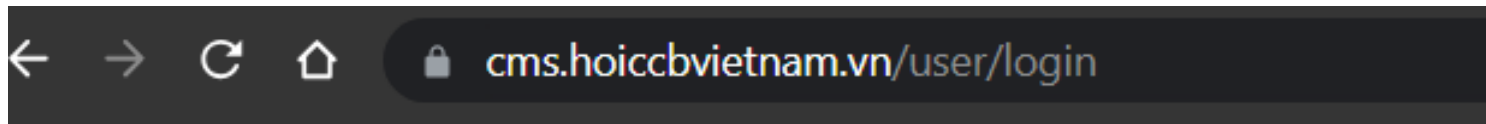
Cách 1: Mở trình duyệt web, sau đó gõ vào thanh địa chỉ thông tin: hoiccbvietnam.vn để truy cập Trang thông tin điện tử Hội cựu chiến binh Việt Nam.



Sau đó, tại Menu trên cùng của trang => nhấp vào nút **Đăng nhập**.



Cách 2: Truy cập trực tiếp vào link: <https://cms.hoiccbvietnam.vn/user/login>



TRANG THÔNG TIN ĐIỆN TỬ HỘI CỰU CHIẾN BINH VIỆT NAM

- Cơ quan chủ quản: Hội Cựu chiến binh Việt Nam
- Địa chỉ: Số 34 Lý Nam Đế, Hoàn Kiếm, Hà Nội
- Email: btgccb@gmail.com

- Website: www.hoiccbvietnam.vn
- Chịu trách nhiệm nội dung: Hồ Bá Vinh - Trưởng Ban Tuyên giáo
- Bộ TT&TT cấp giấy phép số 54/GP-TTĐT ngày 17 tháng 4 năm 2023.

Bước 2: Điền đầy đủ các thông tin đã đăng đăng ký:

Đăng nhập Tòa soạn - VNDA

nguyenvana@gmail.com

✓

Tôi không phải là người máy

reCAPTCHA

Bảo mật - Điều khoản

Đăng nhập

- Email*: Nhập email đã đăng ký.
Ví dụ: *nguyenvana@gmail.com*

- Mật khẩu*: Nhập mật khẩu của tài khoản.
Ví dụ: *123456*

- Xác nhận bảo mật*: Tick vào ô “Tôi không phải là người máy”.

Tiếp theo nhấp vào nút **Đăng nhập** để chuyển tới giao diện quản trị dành cho tài khoản phóng viên của Trang thông tin điện tử.

Dưới đây là giao diện trang quản trị bài viết dành cho tài khoản phóng viên:

Tòa soạn - VNDA

Media

Hello, Nguyễn Văn A
Online

Dashboard

Tin tức

Viết bài

Viết bài LongForm

Tòa soạn

Bài viết của tôi

Chuyên mục

Văn bản - Tài liệu

Sự kiện

Nhân vật

Album ảnh

Videos

Tin tức

Tòa soạn - VNDA

Dashboard

Tin tức

Từ khóa

Chuyên mục

Ngày viết

Ngày xuất bản

Trạng thái

Bài HOT

Bài đọc nhiều

Tìm kiếm

Reset

Viết bài

Viết bài etagsdne

Showing 0 to 0 of 0 entries

	Tiêu đề	Chuyên mục	Giờ xuất bản	Trạng thái	Nguồn	Ghi chú	Thao tác
No data available in table							

Show 10 entries

Previous

Next


4

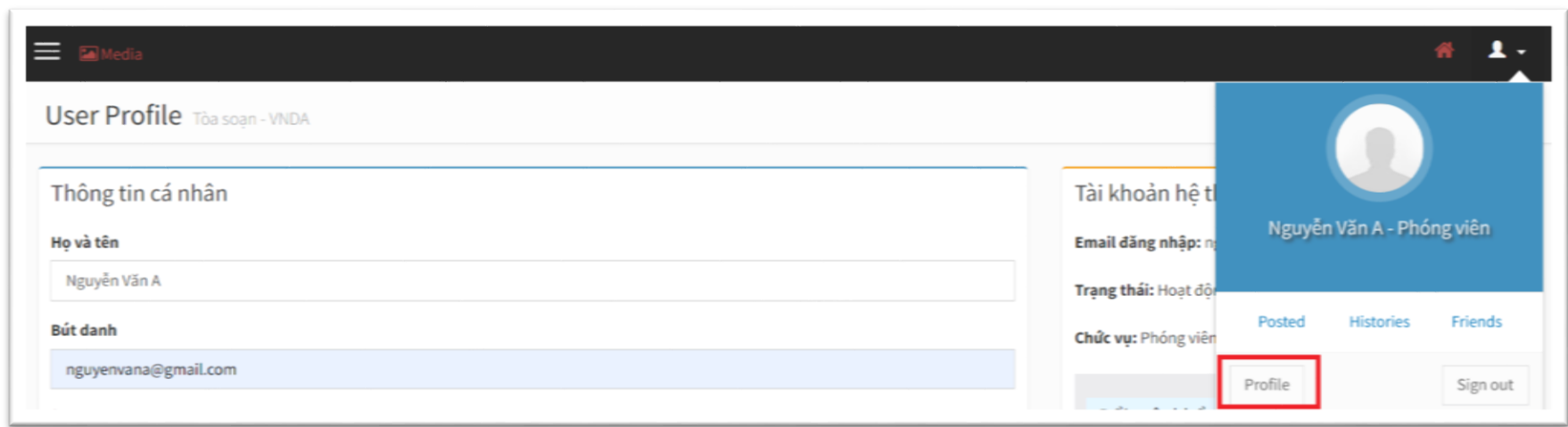
TRANG THÔNG TIN ĐIỆN TỬ HỘI CỰU CHIẾN BINH VIỆT NAM

- Cơ quan chủ quản: Hội Cựu chiến binh Việt Nam
- Địa chỉ: Số 34 Lý Nam Đế, Hoàn Kiếm, Hà Nội
- Email: btgccb@gmail.com

- Website: www.hoiccbvietnam.vn
- Chịu trách nhiệm nội dung: Hồ Bá Vinh - Trưởng Ban Tuyên giáo
- Bộ TT&TT cấp giấy phép số 54/GP-TTĐT ngày 17 tháng 4 năm 2023.

3. Chỉnh sửa thông tin cá nhân

Sau khi đăng nhập vào trang quản trị bài viết => Nhấp vào biểu tượng  tại vị trí góc trên cùng bên phải, sau đó chọn **Profile** để tiến hành cập nhật thông tin cá nhân.



- Tại mục Thông tin cá nhân (User Profile), bạn có thể tiến hành:

- + Cập nhật các thông tin cá nhân: *Họ và tên, Bút danh*
- + Cập nhật *Ảnh đại diện*
- + *Xem thông tin hồ sơ* phóng viên trên hệ thống
- + *Đổi mật khẩu* đăng nhập của tài khoản.

TRANG THÔNG TIN ĐIỆN TỬ HỘI CỰU CHIẾN BINH VIỆT NAM

- Cơ quan chủ quản: Hội Cựu chiến binh Việt Nam
- Địa chỉ: Số 34 Lý Nam Đế, Hoàn Kiếm, Hà Nội
- Email: btgccb@gmail.com

- Website: www.hoiccbvietnam.vn
- Chịu trách nhiệm nội dung: Hồ Bá Vinh - Trưởng Ban Tuyên giáo
- Bộ TT&TT cấp giấy phép số 54/GP-TTĐT ngày 17 tháng 4 năm 2023.

User Profile Tòa soạn - VNDA

Dashboard > Thành viên

Thông tin cá nhân

Họ và tên

Nguyễn Văn A

Cập nhật "Họ và tên"

Bút danh

nguyenvana@gmail.com

Cập nhật bút danh

Ảnh đại diện

Chọn tệp Không có tệp nào được chọn

Cập nhật ảnh đại diện

Tài khoản hệ thống

Email đăng nhập: nguyenvana@gmail.com

Trạng thái: Hoạt động

Chức vụ: Phóng viên

Thông tin phóng viên

Đổi mật khẩu

Mật khẩu mới

.....

Xác nhận mật khẩu

Đổi mật khẩu đăng nhập

Lưu

Nhấp "Lưu" để hoàn thành cập nhật thông tin

4. Thay đổi mật khẩu đăng nhập

Đổi mật khẩu

Mật khẩu mới

Xác nhận mật khẩu

Tại mục **Đổi mật khẩu** trong phần quản lý thông tin cá nhân

- Mật khẩu mới: *Nhập mật khẩu mới bạn muốn đổi*
- Xác nhận mật khẩu: *Nhập lại mật khẩu mới một lần nữa*

Cuối cùng nhấp Lưu để hoàn tất đổi mật khẩu.

**Sau khi đổi mật khẩu thành công, ở lần đăng nhập sau bạn phải đăng nhập tài khoản với mật khẩu mới.*

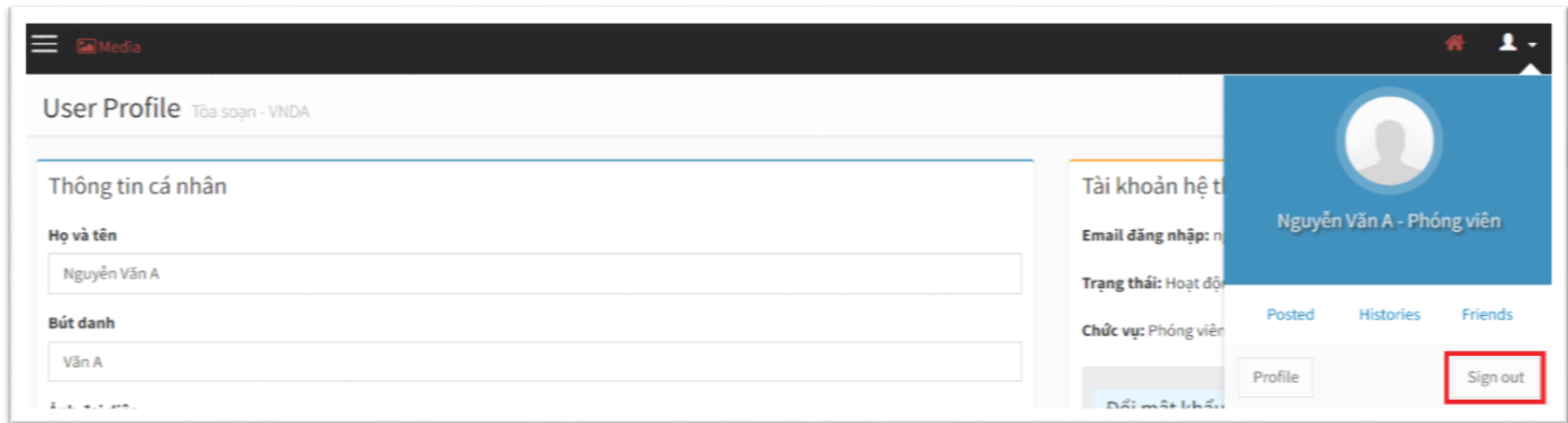
TRANG THÔNG TIN ĐIỆN TỬ HỘI CỰU CHIẾN BINH VIỆT NAM

- Cơ quan chủ quản: Hội Cựu chiến binh Việt Nam
- Website: www.hoiccbvietnam.vn
- Địa chỉ: Số 34 Lý Nam Đế, Hoàn Kiếm, Hà Nội
- Chịu trách nhiệm nội dung: Hồ Bá Vinh - Trưởng Ban Tuyên giáo
- Email: btgccb@gmail.com
- Bộ TT&TT cấp giấy phép số 54/GP-TTĐT ngày 17 tháng 4 năm 2023.

5. Đăng xuất tài khoản

Tại giao diện trang quản trị bài viết => Nhấp vào biểu tượng tại vị trí  góc trên cùng bên phải.

Sau đó chọn **Sign out** để *Đăng xuất* tài khoản.



TRANG THÔNG TIN ĐIỆN TỬ HỘI CỰU CHIẾN BINH VIỆT NAM

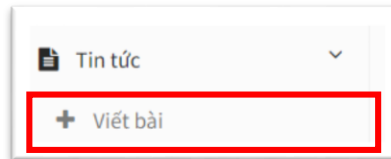
- Cơ quan chủ quản: Hội Cựu chiến binh Việt Nam
- Địa chỉ: Số 34 Lý Nam Đế, Hoàn Kiếm, Hà Nội
- Email: btgccb@gmail.com

- Website: www.hoiccbvietnam.vn
- Chịu trách nhiệm nội dung: Hồ Bá Vinh - Trưởng Ban Tuyên giáo
- Bộ TT&TT cấp giấy phép số 54/GP-TTĐT ngày 17 tháng 4 năm 2023.

II. VIẾT BÀI – GỬI BÀI

1. Viết bài mới

- Tại Menu chọn **Tin tức** => **Viết bài**



Viết tin mới Tỏa soạn - VNDA

Dashboard - Tin tức

NỘI DUNG

Bài viết

Title dẫn Còn lại 100 ký tự

Title * Còn lại 150 ký tự

Sapo Còn lại 500 ký tự

Từ khóa

Nội dung

0 WORDS POWERED BY TINY

Lưu nháp Gửi duyệt

Cài đặt

☐ bài viết LongForm

Chuyển mục

--- Chọn chuyển mục ---

Chuyển mục phụ

Chọn chuyển mục nếu có

Ảnh đại diện (800 x 450)

Tải ảnh Chọn ảnh

Phân loại bài viết

--- Chọn loại ---

Bài viết gốc

Nhập link bài viết gốc, nếu có.

Bài liên quan

Sự kiện -

Nhân vật -

Giao diện của trình soạn thảo một bài viết

TRANG THÔNG TIN ĐIỆN TỬ HỘI CỰU CHIẾN BINH VIỆT NAM

- Cơ quan chủ quản: Hội Cựu chiến binh Việt Nam

- Website: www.hoiccbvietnam.vn

- Địa chỉ: Số 34 Lý Nam Đế, Hoàn Kiếm, Hà Nội

- Chịu trách nhiệm nội dung: Hồ Bá Vinh - Trưởng Ban Tuyên giáo

- Email: btgccb@gmail.com

- Bộ TT&TT cấp giấy phép số 54/GP-TTĐT ngày 17 tháng 4 năm 2023.

2. Giải thích các mục trong trình soạn thảo một bài viết:

- **Tittle dẫn:** Đơn vị nơi sự kiện diễn ra trong bài viết. Ví dụ: *Hội CCB tỉnh Quảng Nam*
- **Tittle (Tiêu đề):** Tiêu đề bài viết.
- **Sapo (mô tả ngắn):** Nội dung giới thiệu ngắn về sự kiện trong bài viết.
- **Từ khóa:** Một số từ khóa liên quan tới nội dung bài viết. Ví dụ: *Hội CCB tỉnh Quảng Nam, Họa tổng kết năm 2022*
- **Nội dung:** Nội dung chính của bài viết bao gồm *văn bản* và *hình ảnh*. (Khuyến nghị ảnh có kích thước ảnh tối đa 1000 x 1000 pixel hoặc <1Mb)
- **Chuyên mục:** Chọn chuyên mục phù hợp cho bài viết. Ví dụ: *Tỉnh thành hội, Mô hình điển hình,...*
- **Chuyên mục phụ:** Chọn chuyên mục thứ hai phù hợp với bài viết.
- **Ảnh đại diện:** Chọn ảnh đại diện cho bài viết. (Khuyến nghị ảnh có kích thước ảnh tối đa 1000 x 1000 pixel hoặc <1Mb)
- **Phân loại bài viết:** Chọn **“Bài tự viết”** nếu nội dung và hình ảnh là của mình; Chọn **“Tin tổng hợp”** nếu bài viết được copy từ nguồn khác.
- **Bài viết gốc:** Viết link bài viết nếu là bài viết thuộc loại **“Tin tổng hợp”**.
- **Bài liên quan:** Chọn tối đa 2-3 bài viết có nội dung liên quan tới chủ đề của bài viết hiện tại (gõ từ khóa để chọn bài viết liên quan).
- **Sự kiện:** Chọn sự kiện liên quan tới nội dung bài viết (gõ từ khóa để chọn bài viết liên quan).
- **Nhân vật:** Chọn nhân vật xuất hiện trong nội dung bài viết (gõ từ khóa để chọn nhân vật).
- **Lưu nháp:** Chọn tạm thời lưu lại nội dung bài viết.
- **Gửi duyệt:** Chọn để gửi bài viết tới Ban quản trị trang thông tin duyệt đăng bài viết.

TRANG THÔNG TIN ĐIỆN TỬ HỘI CỰU CHIẾN BINH VIỆT NAM

- Cơ quan chủ quản: Hội Cựu chiến binh Việt Nam

- Website: www.hoiccbvietnam.vn

- Địa chỉ: Số 34 Lý Nam Đế, Hoàn Kiếm, Hà Nội

- Chịu trách nhiệm nội dung: Hồ Bá Vinh - Trưởng Ban Tuyên giáo

- Email: btgccb@gmail.com

- Bộ TT&TT cấp giấy phép số 54/GP-TTĐT ngày 17 tháng 4 năm 2023.




3. Hướng dẫn sử dụng các công cụ soạn thảo bài viết

Hình ảnh công cụ	Ý nghĩa của công cụ soạn thảo
B I U	Chọn hiển thị văn bản dạng In đậm , <i>In nghiêng</i> hoặc <u>Gạch chân</u>
Paragraph ▼	Chọn kích thước văn bản hiển thị (Paragraph : văn bản thường; Heading 1 : tiêu đề lớn nhất; Heading 6 : tiêu đề nhỏ nhất; Preformatted : Văn bản trích dẫn)
	Căn lề văn bản theo: Lề trái, Lề giữa, Lề phải hoặc Căn đều.
	Dịch chuyển cả đoạn văn bản theo hướng sang trái hoặc sang phải
	Đánh dấu các mục văn bản theo thứ tự 1,2,3,... hoặc
	Chọn màu văn bản
	Chọn màu nền văn bản
	Làm nổi bật một đoạn nội dung Nội dung highlight
	Chèn video từ Youtube hoặc Facebook bằng cách chèn link video
	Tải lên hình ảnh để chèn vào bài viết (Chọn tải lên từ bộ nhớ thiết bị)
	Chèn bảng vào bài viết
	Chèn hoặc xóa hyperlink (link tới một trang nào đó)
	Chèn thời gian thực tế (realtime) vào bài viết
	Xóa định dạng văn bản (trở về dạng văn bản mặc định)
	In bài viết hiện tại
	Xem trước nội dung hiển thị của bài viết
	Soạn thảo bài viết dưới giao diện lập trình (source code)

TRANG THÔNG TIN ĐIỆN TỬ HỘI CỰU CHIẾN BINH VIỆT NAM


- Cơ quan chủ quản: Hội Cựu chiến binh Việt Nam
- Địa chỉ: Số 34 Lý Nam Đế, Hoàn Kiếm, Hà Nội
- Email: btgccb@gmail.com

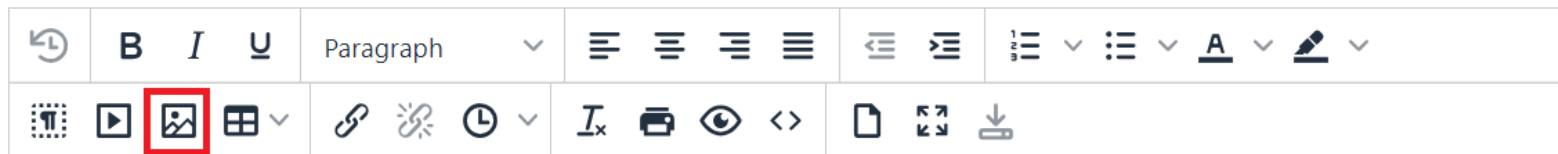
- Website: www.hoiccbvietnam.vn
- Chịu trách nhiệm nội dung: Hồ Bá Vinh - Trưởng Ban Tuyên giáo
- Bộ TT&TT cấp giấy phép số 54/GP-TTĐT ngày 17 tháng 4 năm 2023.

	Cài đặt liên quan tới thủ thuật SEO bài viết
	Chuyển giao diện viết bài dưới dạng <i>toàn màn hình</i> hoặc trở về <i>mặc định</i>
	Lưu lại nội dung bài viết

4. Hướng dẫn **chèn ảnh** vào bài viết

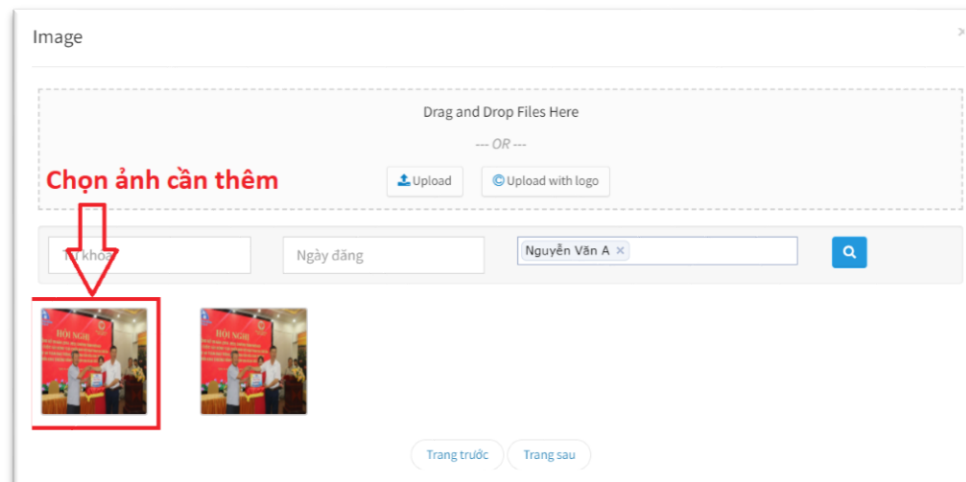
Bước 1: Chọn biểu tượng chèn ảnh

Tại giao diện soạn thảo bài viết, nhấp vào **biểu tượng chèn ảnh**  để bắt đầu **thêm một ảnh**



Bước 2: Chọn ảnh cần thêm

- Trường hợp 1: Ảnh có sẵn trên hệ thống



TRANG THÔNG TIN ĐIỆN TỬ HỘI CỰU CHIẾN BINH VIỆT NAM

- Cơ quan chủ quản: Hội Cựu chiến binh Việt Nam
- Địa chỉ: Số 34 Lý Nam Đế, Hoàn Kiếm, Hà Nội
- Email: btgccb@gmail.com

- Website: www.hoiccbvietnam.vn

- Chịu trách nhiệm nội dung: Hồ Bá Vinh - Trưởng Ban Tuyên giáo
- Bộ TT&TT cấp giấy phép số 54/GP-TTĐT ngày 17 tháng 4 năm 2023.

- Trường hợp 2: Tải lên ảnh mới

(1). Nhấp nút **Upload** để tiến hành tải ảnh mới lên.

(2). *Chọn ảnh cần tải lên* trong bộ nhớ thiết bị (Máy tính, Máy tính bảng, Smartphone,..)

Bước 3: Thiết lập thông tin hiển thị cho ảnh

Chèn ảnh vào nội dung bài viết

Tiêu đề/chú thích ảnh *

Nhập nội dung chú thích cho ảnh

Nguồn ảnh

internet

Tên nguồn ảnh hoặc tác giả bức ảnh

Căn lề:

☒ Giữa ☐ Trái ☐ Phải

Kích thước:

☒ auto ☐ 100% ☐ 75% ☐ 50% ☐ 25%

Chọn căn lề cho ảnh

Chọn tỷ lệ hiển thị cho ảnh

Chọn để hoàn tất chèn ảnh

Hủy

Chèn ảnh




TRANG THÔNG TIN ĐIỆN TỬ HỘI CỰU CHIẾN BINH VIỆT NAM

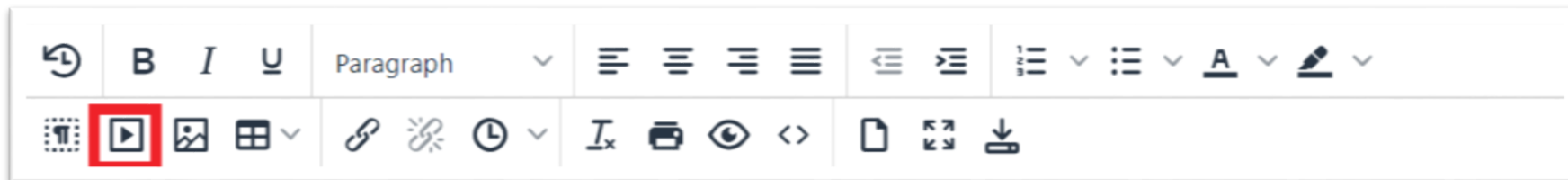
- Cơ quan chủ quản: Hội Cựu chiến binh Việt Nam
- Địa chỉ: Số 34 Lý Nam Đế, Hoàn Kiếm, Hà Nội
- Email: btgccb@gmail.com

- Website: www.hoiccbvietnam.vn
- Chịu trách nhiệm nội dung: Hồ Bá Vinh - Trưởng Ban Tuyên giáo
- Bộ TT&TT cấp giấy phép số 54/GP-TTĐT ngày 17 tháng 4 năm 2023.

5. Chèn video vào bài viết

Bước 1: Chọn biểu tượng chèn video

Tại giao diện soạn thảo bài viết, nhấp vào *biểu tượng chèn video*  để bắt đầu **thêm một video**



Bước 2: Chọn video cần thêm

- Chọn nguồn video: từ **Youtube** hoặc **Facebook**
- Chèn link video và nhấp **Insert**.

Insert Video

Nguồn Video

Youtube

Video Link

<https://www.youtube.com/watch?v=PCq4aXec6FE>

Đóng

Insert

TRANG THÔNG TIN ĐIỆN TỬ HỘI CỰU CHIẾN BINH VIỆT NAM

- Cơ quan chủ quản: Hội Cựu chiến binh Việt Nam
- Địa chỉ: Số 34 Lý Nam Đế, Hoàn Kiếm, Hà Nội
- Email: btgccb@gmail.com

- Website: www.hoiccbvietnam.vn
- Chịu trách nhiệm nội dung: Hồ Bá Vinh - Trưởng Ban Tuyên giáo
- Bộ TT&TT cấp giấy phép số 54/GP-TTĐT ngày 17 tháng 4 năm 2023.

6. Các thao tác đối với một bài viết của tài khoản phóng viên

<input type="checkbox"/>	Tiêu đề	Chuyên mục	Giờ xuất bản	Trạng thái	Nguồn	Ghi chú	Thao tác
<input type="checkbox"/>	109 - Ký kết nâng cao vai trò người CCB với công tác trật tự an toàn giao thông Nguyễn Văn A 16:02:34 17/06/2023 0	Tỉnh thành Hội	16:02:34 17/06/2023	Chờ duyệt		Nguyễn Văn A Nội dung ghi chú bài viết	Thao tác ▾ Xem trước Ghi chú Xem trước n Gửi trưởng ban Gửi Thư ký

- **Xem trước**: xem trước nội dung mà bài viết sẽ hiển thị trên trang thông tin điện tử

- **Ghi chú**: viết nội dung ghi chú cho bài viết

- **Gửi trưởng ban**: Gửi bài viết tới Trưởng ban

- **Gửi Thư ký**: Gửi bài viết tới Thư ký.

***Sửa bài viết**: Phóng viên có thể sửa lại bài viết khi (1) bài viết được Lưu nháp hoặc (2) Đã gửi duyệt nhưng được trả lại do cần sửa một số nội dung trong bài viết.